



PARETE BITHIA + LATO FISSO

PARETE

ART.	FASCIA DI COSTO
296BIT	DA 80 CM A 89 CM
297BIT	DA 90 CM A 99 CM
298BIT	DA 100 CM A 109 CM
299BIT	DA 110 CM A 119 CM
300BIT	DA 120 CM A 129 CM
301BIT	DA 130 CM A 139 CM
302BIT	DA 140 CM A 149 CM
303BIT	DA 150 CM A 159 CM
304BIT	DA 160 CM A 169 CM
305BIT	DA 170 CM A 179 CM
306BIT	DA 180 CM A 189 CM
307BIT	DA 190 CM A 199 CM
308BIT	DA 200 CM A 209 CM

LATO FISSO

ART.	FASCIA DI COSTO
400FIS	FINO A 59 CM
401FIS	DA 60 CM A 69 CM
402FIS	DA 70 CM A 79 CM
403FIS	DA 80 CM A 89 CM
404FIS	DA 90 CM A 99 CM
405FIS	DA 100 CM A 109 CM
406FIS	DA 110 CM A 119 CM
407FIS	DA 120 CM A 129 CM
408FIS	DA 130 CM A 139 CM


PER IL PERFEZIONAMENTO DELL'ORDINE È ASSOLUTAMENTE NECESSARIO SPECIFICARE:

- > LA MISURA DEL FILO ESTERNO PIATTO, SPECIFICANDO COME È STATO INSTALLATO > **CONTROCOPERTINA**
- > LA POSIZIONE (DX O SX) DELLA MANIGLIA
- > LA POSIZIONE (DX O SX) DEL LATO FISSO AD ANGOLO
- > L'AMPIEZZA DELLA PORTA E DEL FISSO SE DIVERSE TRA LORO
- > LA FINITURA DELL'ACCIAIO INOX (LUCIDO O SATINATO)
- > IL CRISTALLO (TRASPARENTE, EXTRACHIARO, COLORATO, ACIDATO, RIFLETTENTE) > **PAG. 136 / 138**

ESTENSIBILITÀ ± 1 CM DALLA MISURA INDICATA SULLA CONFERMA D'ORDINE

FORNITA CON UN TIRANTE STABILIZZATORE OBBLIGATORIO GIÀ COMPRESO NEL PREZZO

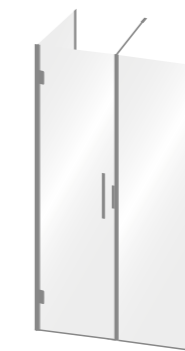
MODELLO NON REVERSIBILE - RAPPRESENTATE COMBINAZIONI DISPONIBILI



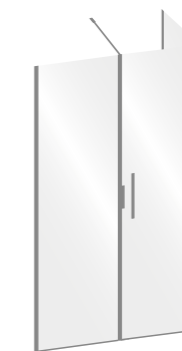
MOD. DESTRO
CON MANIGLIA A DESTRA
LATO FISSO IN ANGOLO
A DESTRA



MOD. SINISTRO
CON MANIGLIA A SINISTRA
LATO FISSO IN ANGOLO
A SINISTRA



MOD. DESTRO
CON MANIGLIA A DESTRA
LATO FISSO IN ANGOLO
A SINISTRA




MOD. SINISTRO
CON MANIGLIA A SINISTRA
LATO FISSO IN ANGOLO
A DESTRA

APERTURA CON ANTA BATTENTE, RAPPRESENTATA: SOLUZIONE AD ANGOLO, MOD. DESTRO (MANIGLIA A DESTRA) - LATO FISSO A DESTRA

APERTURA CON **ANTA BATTENTE SOLO ESTERNA**
REALIZZATA **SU MISURA**, IN **ACCIAIO INOX** LUCIDO O SATINATO E **CRISTALLO TEMPERATO** TRASPARENTE DA **8 MM**
SONO INOLTRE DISPONIBILI CRISTALLI EXTRACHIARO, COLORATI, ACIDATI, RIFLETTENTI > **PAG. 136 / 138**
ALTEZZA STANDARD 200 CM, DISPONIBILITÀ **ALTEZZE SPECIALI** FINO A 230 CM. > **PAG. 140**

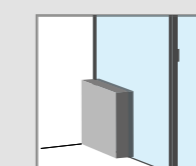
NON SONO PREVISTE GUARNIZIONI IN PLASTICA



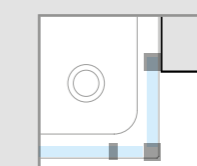
CRISTALLI COLORATI
E RIFLETTENTI
> **PAG. 135**



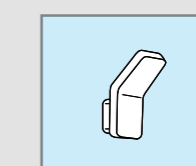
ACIDATURE TOTALI
O PARZIALI
> **PAG. 138**



LAVORAZIONI
PERSONALIZZATE
> **PAG. 140**



PROFILI CON
SEZIONI SPECIALI
> **PAG. 142**



ACCESSORI
> **PAG. 144**