



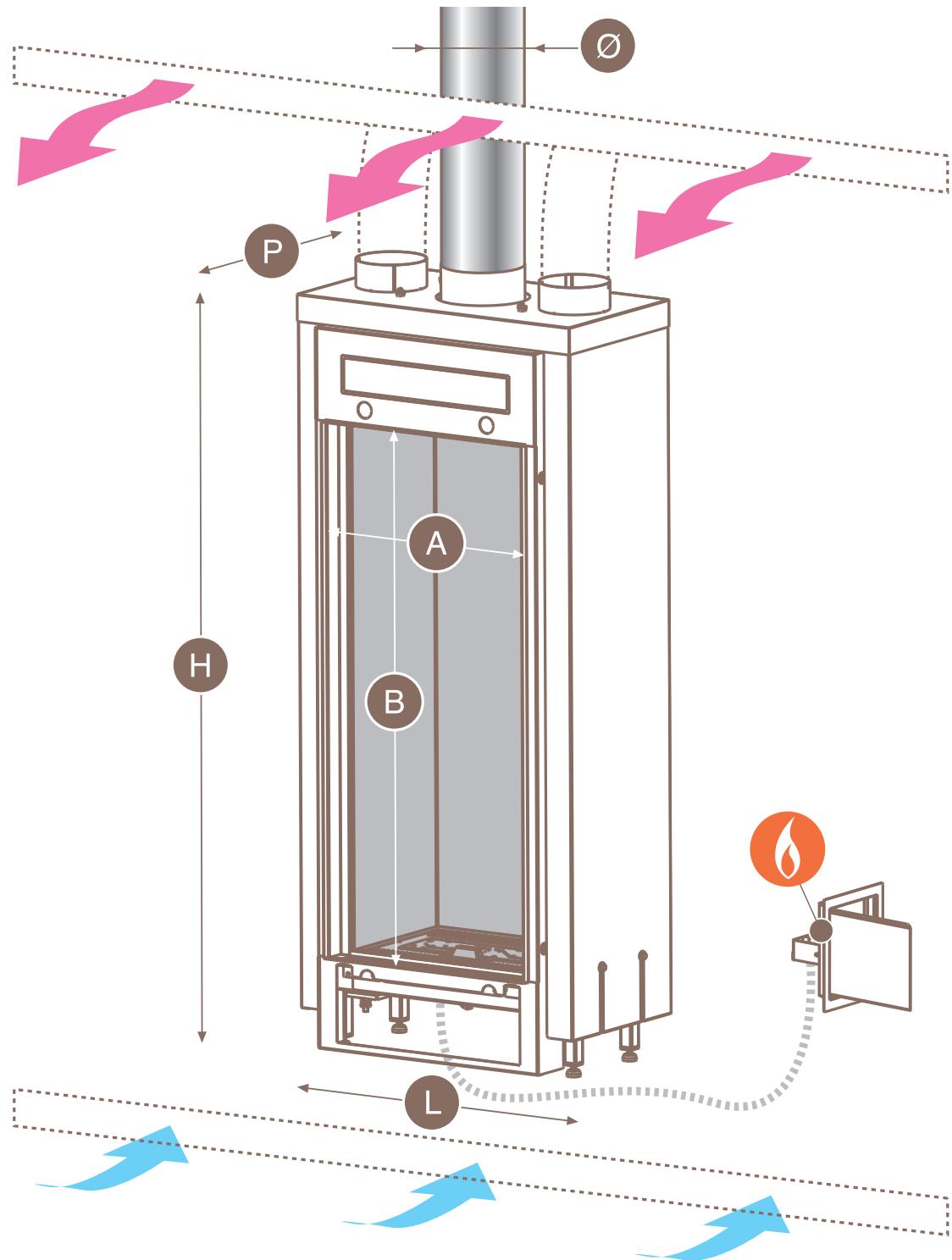
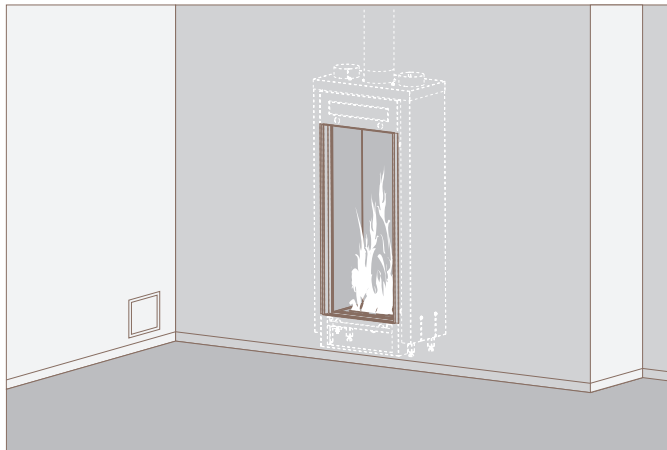


Roma 50

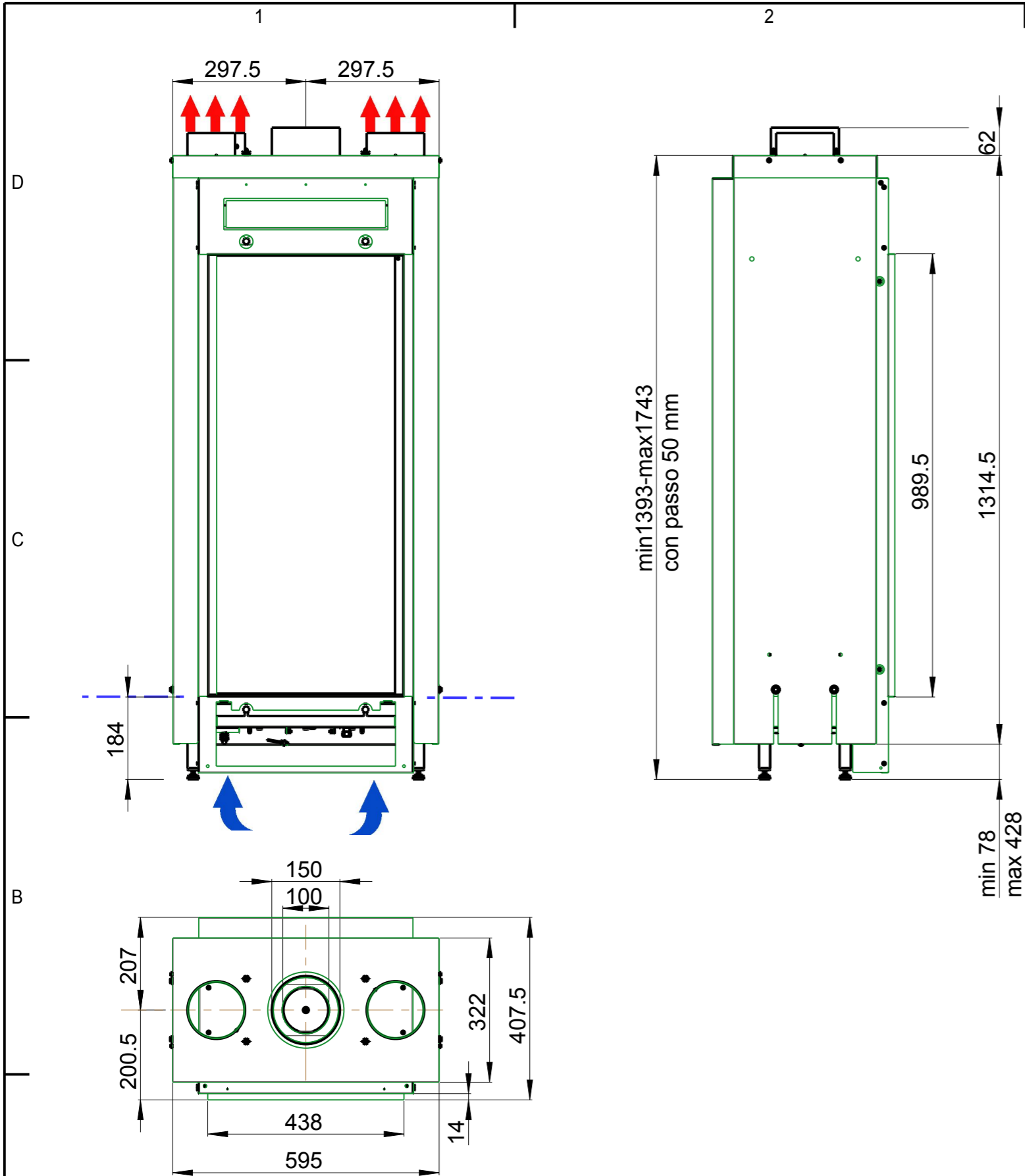
senza cornice
frameless

Roma 50

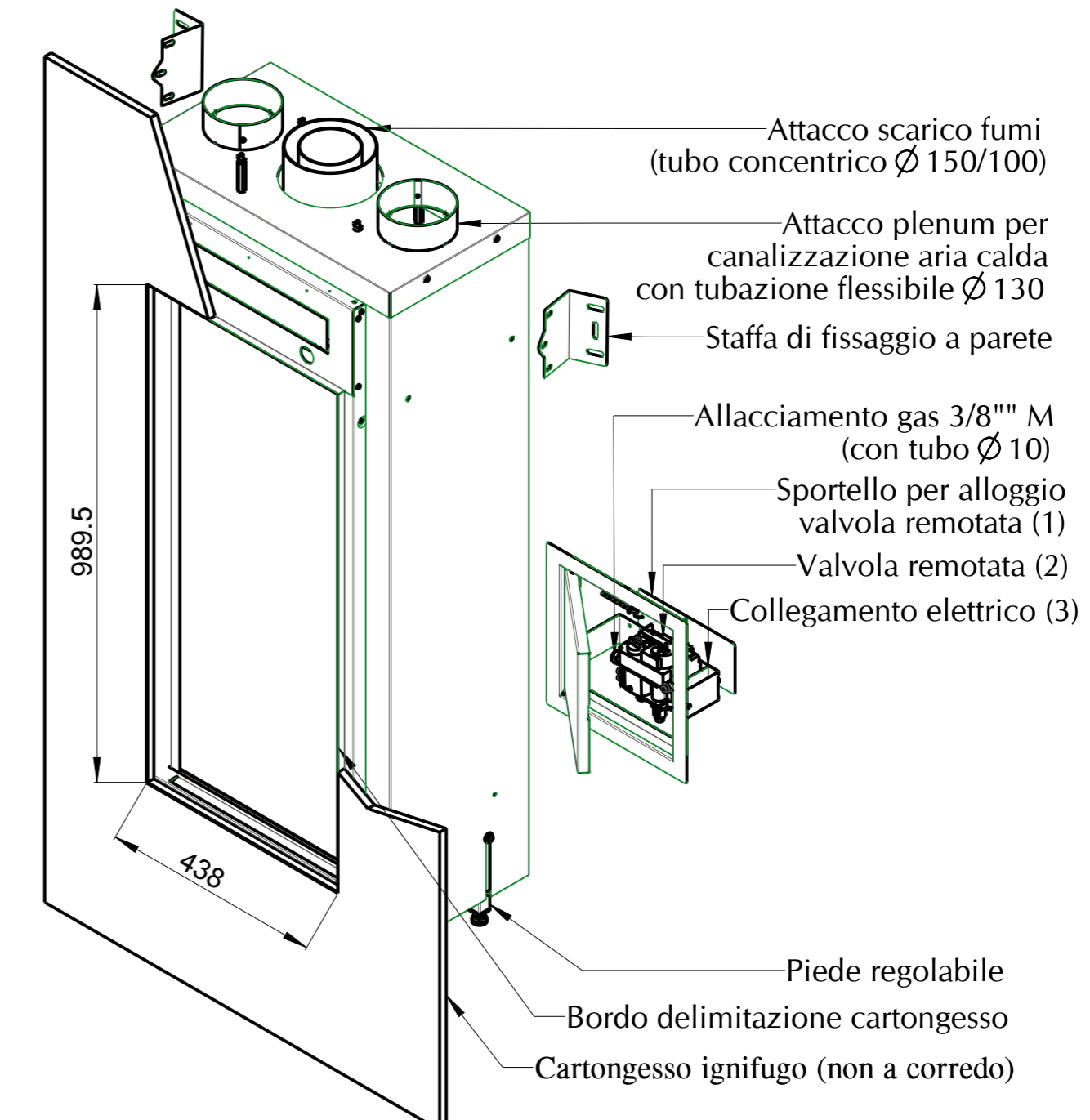
	mono 1 side	tunnel 2 side	
A	435	435	mm
B	986	986	mm
L	595	595	mm
P	408	401	mm
H	1455	1455	mm
∅ standard	150	150	mm
∅ optional	200	200	mm
 3/8"	3/8"	3/8"	pollici inches
	-	-	W



Roma 50 FRAMELESS MONOFACCIA



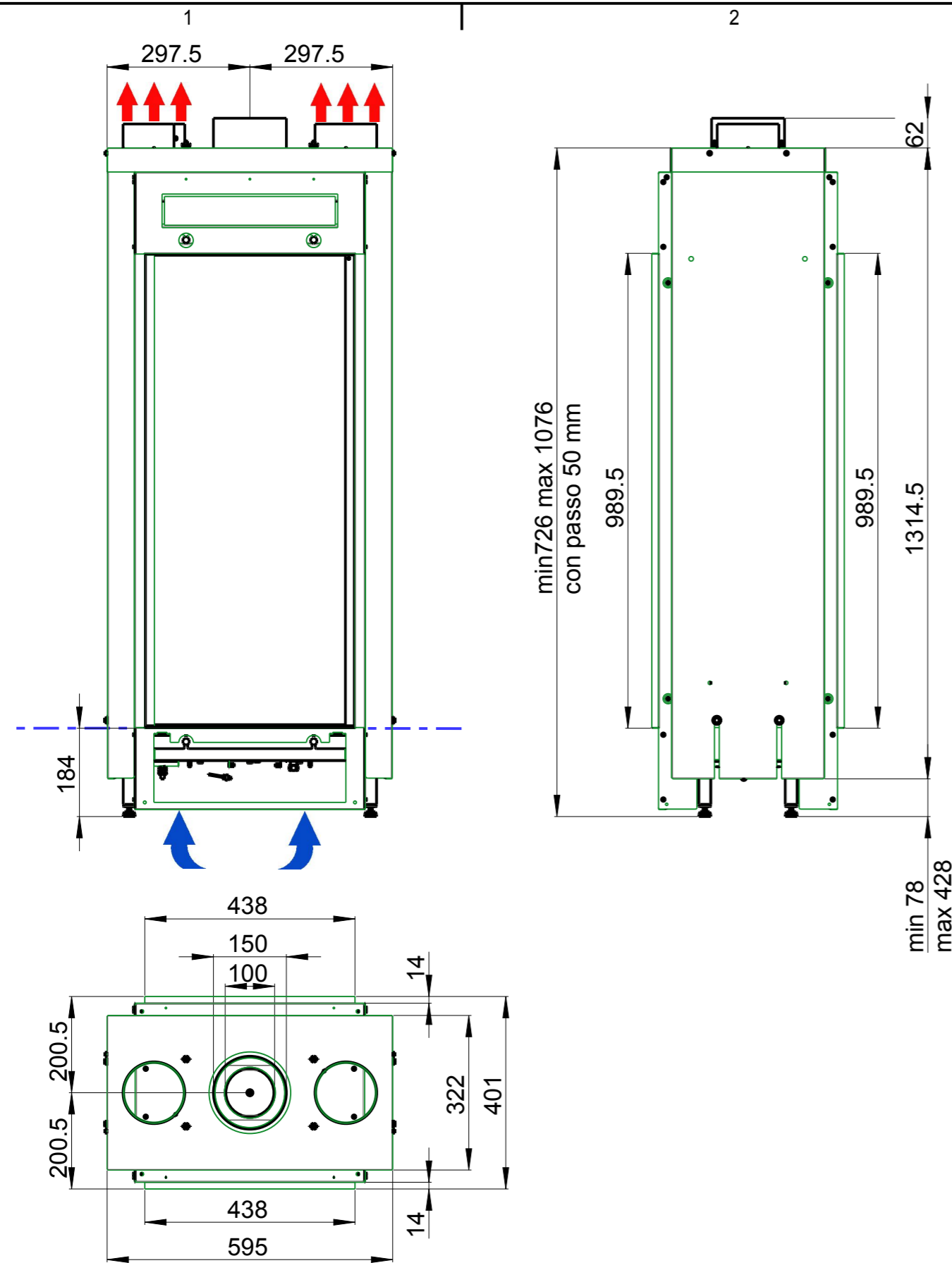
- A**
- Piano focolare
 - Prevedere n.2 griglie cod.: 7006185 00 distante dal soffitto minimo 5 cm oppure una superficie minima di 700 cm² per la distribuzione dell'aria calda
 - Prevedere n.2 griglie cod.: 7006185 00 al di sotto della piano focolare oppure una superficie minima di 700 cm² per ingresso aria ambiente



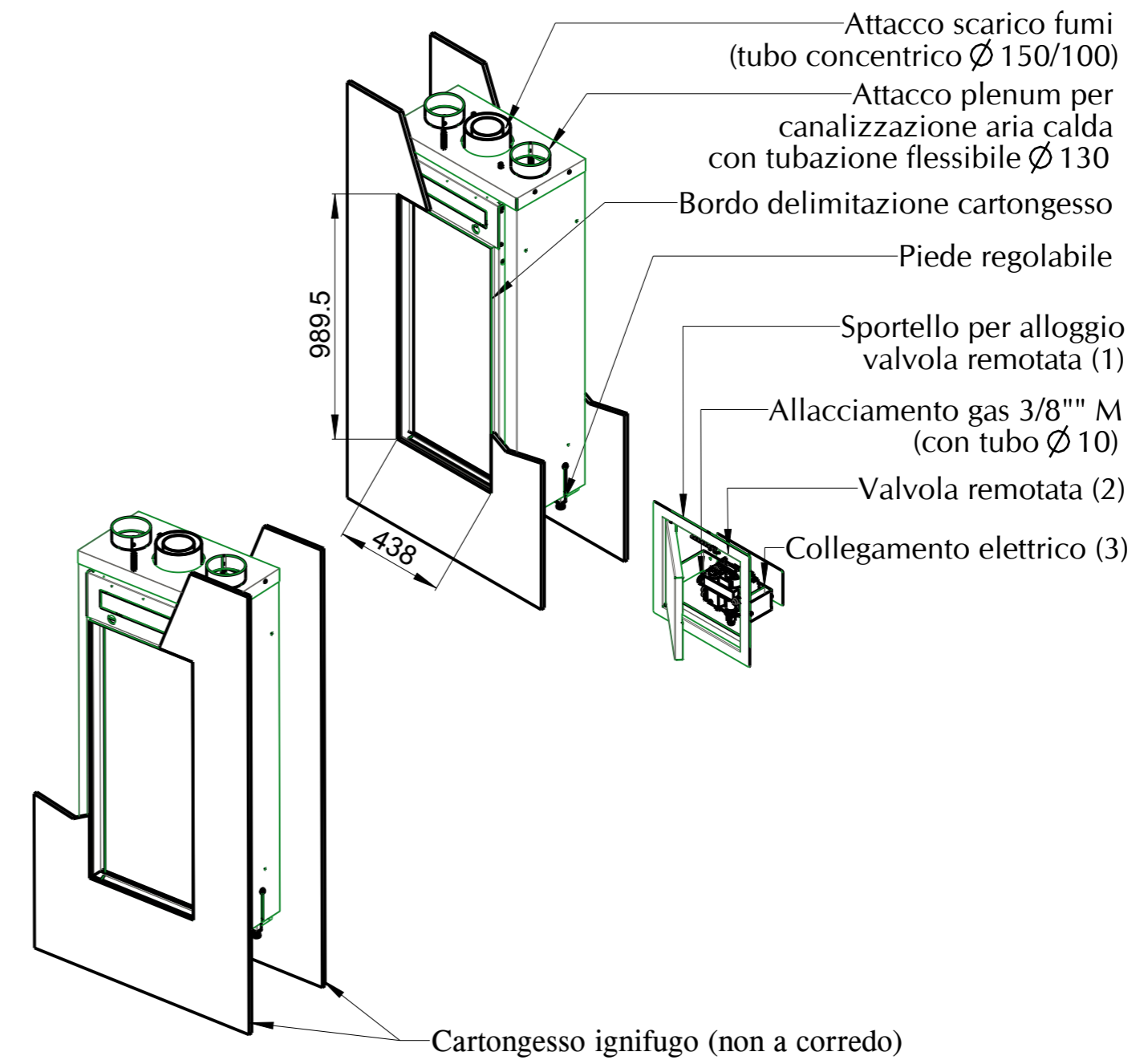
- (1) Per l'alloggio sportello prevedere foro 270x270mm
- (2) Il collegamento tra il camino e la valvola avviene mediante tubo flessibile L_{max} = 1.4 m
- (3) Solo con KIT cod.: 70006071 00 (per evitare la sostituzione delle pile)

DENOMINAZIONE:	D	--	--	--
INS. CM IN05 FRAM. MONO METANO	C	--	--	--
...	B	--	--	--
	A	03/07/12	variati antiscoppi	01
	I.M.	DATA	DESCRIZIONE MODIFICHE	SIGLA
FINITURA: ...	MATERIALE:			
TRATTAMENTO: ...	N° PROGRAMMA CAM:			
 ITALKERO S.r.l. VIA LUMUMBA,2 (Z.I. TORRAZZI) 41122 MODENA (ITALY) TEL.059-2550711 FAX.059-250126 P.IVA 00893820365 C.C.I.A.A.° N 192886 - R. T. MODENA R 12291	TOLLERANZE GENERALI ALBERI-FORI: ISO 11 INTERASSI: ISO 9	FORMATO A3	SOSTITUISCE IL N. ...	SOSTITUITO DAL N. ...
	DATA 28/02/12	SCALA 9:100	PESO Kg 95.267	N°FOGLIO 2/3 REV
	DISEGNATORE ...	DISEGNO N° IN05AM_M		
SENZA IL NOSTRO CONSENSO QUESTO DISEGNO NON SI PUO' RIPRODURRE NE' COPIA RE NE' COMUNICARE A TERZE PERSONE				

Roma 50 FRAMELESS TUNNEL



- A**
- Piano focolare**
- Prevedere n.2 griglie cod.: 7006185 00 distante dal soffitto minimo 5 cm oppure una superficie minima di 700 cm² per la distribuzione dell'aria calda
 - Prevedere n.2 griglie cod.: 7006185 00 al di sotto della piano focolare oppure una superficie minima di 700 cm² per ingresso aria ambiente



- (1) Per l'alloggio sportello prevedere foro 270x270mm
- (2) Il collegamento tra il camino e la valvola avviene mediante tubo flessibile Lmax = 1.4 m
- (3) Solo con KIT cod.: 70006071 00 (per evitare la sostituzione delle pile)

DENOMINAZIONE:	D	--	--	--	
INS. CM IN05 FRAM. TUNNEL METANO	C	--	--	--	
...	B	--	--	--	
	A	03/07/12	variati antiscoppi	01	
	I.M.	DATA	DESCRIZIONE MODIFICHE	SIGLA	
FINITURA: ...	MATERIALE:				
TRATTAMENTO: ...	N° PROGRAMMA CAM:				
 ITALKERO S.r.l. VIA LUMUMBA, 2 (Z.I. TORRAZZI) 41122 MODENA (ITALY) TEL. 059-2550711 FAX. 059-250126 P.IVA 00893820365 C.C.I.A.A. N° 192886 - R. T. MODENA N° 12291	TOLLERANZE GENERALI ALBERI-FORI: ISO 11 INTERASSI: ISO 9	FORMATO A3	SOSTITUISCE IL N. ...	SOSTITUITO DAL N. ...	
	DATA 28/02/12	SCALA 9:100	PESO Kg 95.267	N° FOGLIO 2/3	REV REV
	DISEGNATORE ...	DISEGNO N° IN05AT_M			
SENZA IL NOSTRO CONSENSO QUESTO DISEGNO NON SI PUO' RIPRODURRE NE' COPIA RE NE' COMUNICARE A TERZE PERSONE					