



# PARETE SILIS

ART.	FASCIA DI COSTO
298SIL	DA 100 CM A 109 CM
299SIL	DA 110 CM A 119 CM
300SIL	DA 120 CM A 129 CM
301SIL	DA 130 CM A 139 CM
302SIL	DA 140 CM A 149 CM
303SIL	DA 150 CM A 159 CM
304SIL	DA 160 CM A 169 CM

ART.	FASCIA DI COSTO
305SIL	DA 170 CM A 179 CM
306SIL	DA 180 CM A 189 CM
307SIL	DA 190 CM A 199 CM
308SIL	DA 200 CM A 209 CM
309SIL	DA 210 CM A 219 CM
310SIL	DA 220 CM A 229 CM

PER IL PERFEZIONAMENTO DELL'ORDINE È ASSOLUTAMENTE NECESSARIO SPECIFICARE:

- > LA LUCE NETTA DELLA NICCHIA ALLE 3 ALTEZZE > **CONTROCOPERTINA**
- > LA POSIZIONE (DX O SX) DELLA MANIGLIA
- > LA FINITURA DELL'ACCIAIO INOX (LUCIDO O SATINATO)
- > IL CRISTALLO (TRASPARENTE, EXTRACHIARO, COLORATO, ACIDATO, RIFLETTENTE) > **PAG. 136 / 138**

ESTENSIBILITÀ IN NICCHIA ± 1,5 CM DALLA MISURA INDICATA SULLA CONFERMA D'ORDINE

QUANDO LA PARTE FISSA DELLA PORTA È SUPERIORE A 30 CM, È OBBLIGATORIO INSTALLARE IL TIRANTE STABILIZZATORE

LA LARGHEZZA DELL'ANTA APRIBILE NON PUÒ MAI SUPERARE I 75 CM

FORNITA CON DUE TIRANTI STABILIZZATORI OBBLIGATORI GIÀ COMPRESI NEL PREZZO

MODELLO NON REVERSIBILE - RAPPRESENTATE COMBINAZIONI DISPONIBILI

LA FASCIA DI COSTO DELLA STRUTTURA CONTEMPLA LA MISURA TOTALE DELLA STESSA. È POSSIBILE RICHIEDERE MISURE PERSONALIZZATE DELLE TRE ANTE (MOBILE E DUE FISSI), DIVERSE DALLO STANDARD, SENZA ALCUN SUPPLEMENTO DI PREZZO



MOD. DESTRO  
CON MANIGLIA A DESTRA



MOD. SINISTRO  
CON MANIGLIA A SINISTRA




MOD. DESTRO  
CON MANIGLIA A DESTRA




MOD. DESTRO  
CON MANIGLIA A DESTRA

APERTURA CON ANTA BATTENTE, RAPPRESENTATA: SOLUZIONE PER NICCHIA, MOD. DESTRO (MANIGLIA A DESTRA)

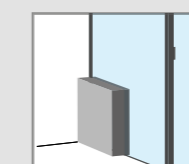
APERTURA CON **ANTA BATTENTE SOLO ESTERNA**  
REALIZZATA **SU MISURA**, IN **ACCIAIO INOX** LUCIDO O SATINATO E **CRISTALLO TEMPERATO** TRASPARENTE DA 8 MM  
SONO INOLTRE DISPONIBILI CRISTALLI EXTRACHIARO, COLORATI, ACIDATI, RIFLETTENTI > **PAG. 136 / 138**  
**ALTEZZA STANDARD 200 CM**, DISPONIBILITÀ **ALTEZZE SPECIALI** FINO A 230 CM. > **PAG. 140**



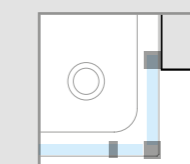
CRISTALLI COLORATI  
E RIFLETTENTI  
> **PAG. 135**



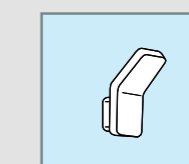
ACIDATURE TOTALI  
O PARZIALI  
> **PAG. 138**



LAVORAZIONI  
PERSONALIZZATE  
> **PAG. 140**



PROFILI CON  
SEZIONI SPECIALI  
> **PAG. 142**



ACCESSORI  
> **PAG. 144**