

# Scheda Tecnica / Technical Sheet

Le immagini ed. testi sono di proprietà di ZUCCHETTI Rubinetteria S.p.A. - Sono espressamente vietate la riproduzione e la vendita - Foto and pictures are property of ZUCCHETTI Rubinetteria S.p.A. - Reproduction and sale are strictly forbidden. Le caratteristiche dei prodotti possono variare in ogni momento e senza preavviso a discrezione di ZUCCHETTI Rubinetteria S.p.A. - Product specifications can be changed at any time and without warning by ZUCCHETTI Rubinetteria S.p.A.

**ZUCCHETTI.**  
www.zucchettidesign.it

Rev 0, 11-7-2011

**郑2258.1880**

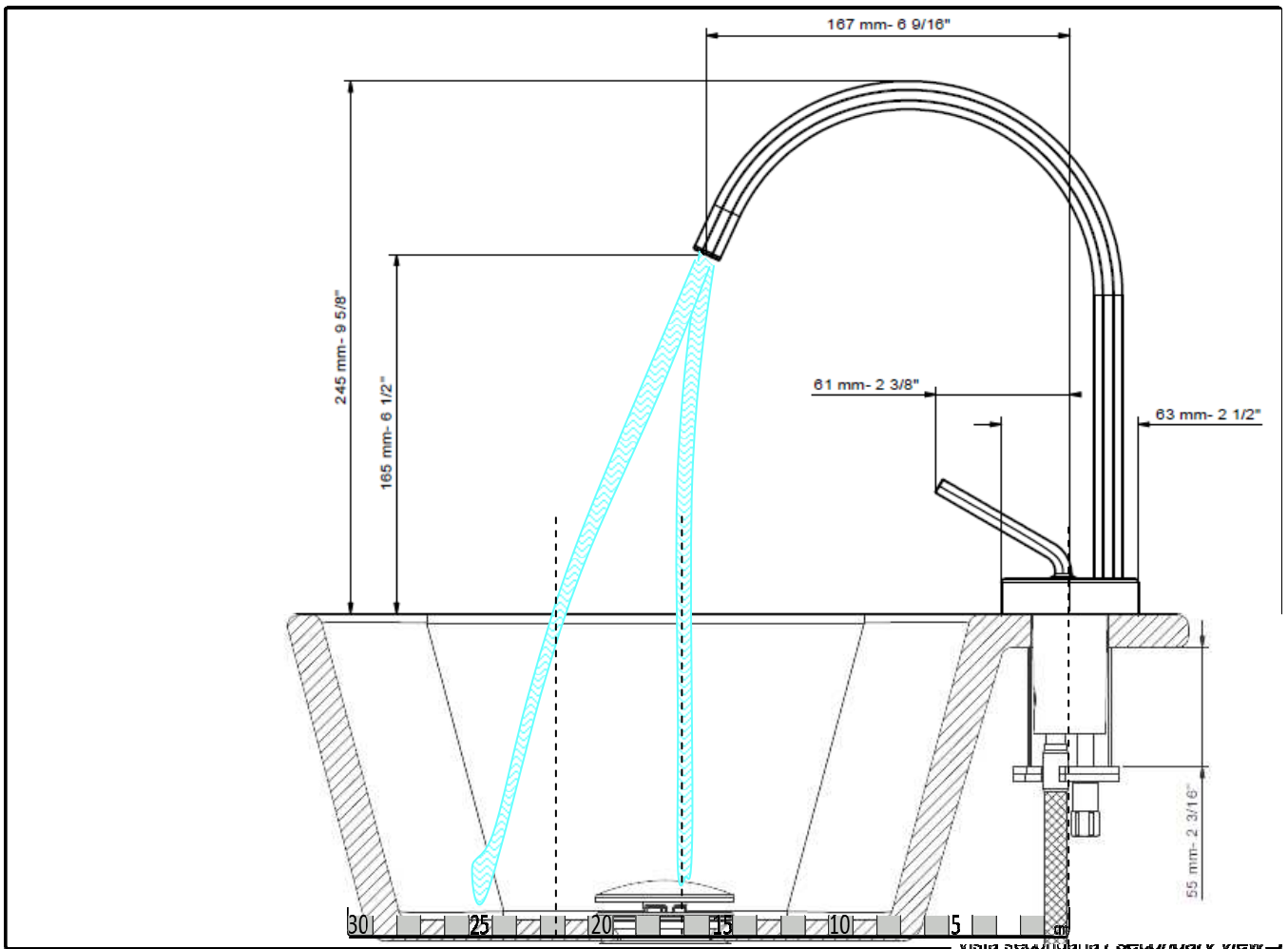

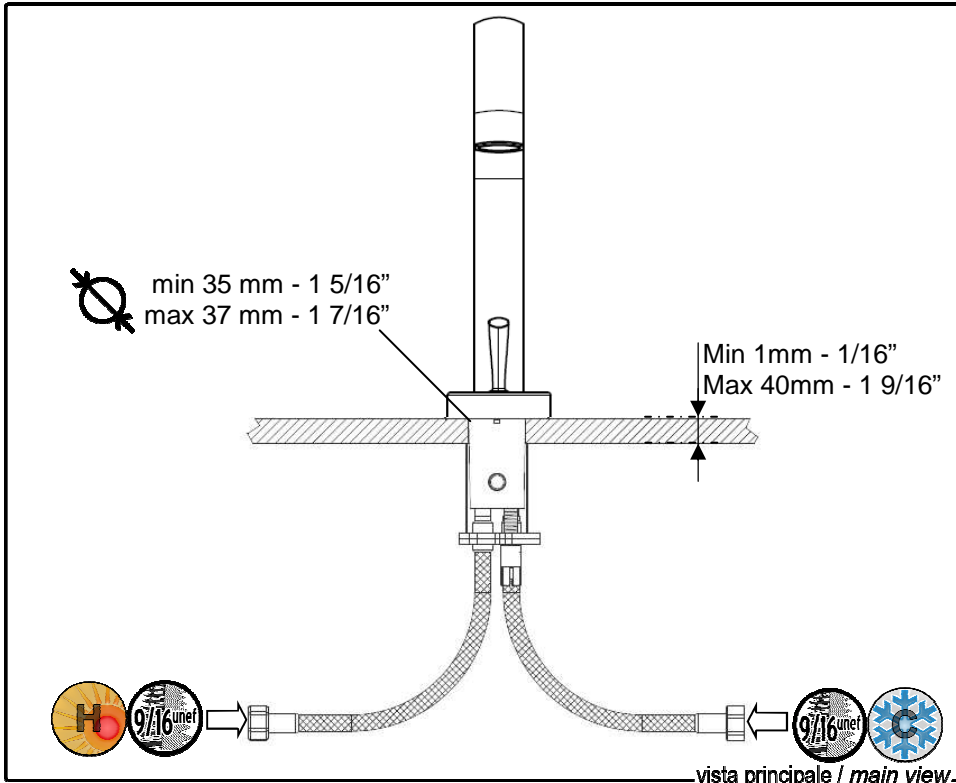
codice / code

**isyfresh®**

collezione / collection

Miscelatore monocomando  
Single lever basin mixer

descrizione / description



legenda / explanation

1.

# Scheda Tecnica / Technical Sheet

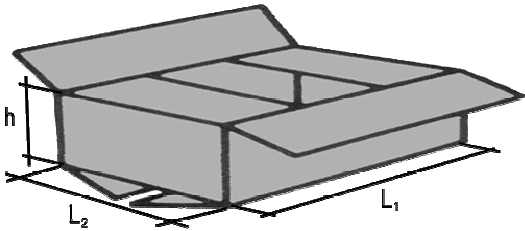
**ZUCCHETTI.**  
www.zucchettidesign.it

Le immagini ed i testi sono di proprietà di ZUCCHETTI Rubinetterie S.p.A. - Sono severamente vietate la riproduzione e la vendita - Tests and pictures are property of ZUCCHETTI Rubinetterie S.p.A. - Reproduction and sale are strictly forbidden. Le caratteristiche dei prodotti possono variare in ogni momento e senza preavviso a discrezione di ZUCCHETTI Rubinetterie S.p.A. - Product specifications can be changed at any time and without warning by ZUCCHETTI Rubinetterie S.p.A.

|   |                    |                     |                   |                 |                     |                   |                 |                   |
|---|--------------------|---------------------|-------------------|-----------------|---------------------|-------------------|-----------------|-------------------|
| Pressione (bar)<br>Pressure (psi)                   | 0,5 bar<br>7.2 psi | 0,7 bar<br>10.1 psi | 1 bar<br>14.5 psi | 2 bar<br>29 psi | 2.5 bar<br>36.2 psi | 3 bar<br>43.5 psi | 4 bar<br>58 psi | 5 bar<br>72.5 psi |
| Acqua singola (l/min)<br>Single water (gpm)         | 3,5<br>0,9         | 4,1<br>1,1          | 5<br>1,3          | 7,5<br>2,0      | 8,3<br>2,2          | 9,1<br>2,4        | 10,5<br>2,7     | 11,7<br>3,0       |
| Acqua miscelata (l/min)<br>Mixed water (gpm)        | 3,9<br>1,0         | 4,5<br>1,2          | 5,5<br>1,4        | 8<br>2,1        | 9<br>2,3            | 9,8<br>2,5        | 11,3<br>2,9     | 12,5<br>3,3       |
| Uscita secondaria (l/min)<br>Secondary outlet (gpm) | —                  | —                   | —                 | —               | —                   | —                 | —               | —                 |

portate / flowrates

























|  |      |          |
|--|------|----------|
| Packaging parti esterne<br>External part packaging |      |          |
| L <sub>1</sub> (mm) - (in)                         | 330  | 13"      |
| L <sub>2</sub> (mm) - (in)                         | 250  | 9 13/16" |
| h (mm) - (in)                                      | 90   | 3 9/16"  |
| Peso (kg)<br>Weight (lb)                           | 1.65 | 3.63     |



confezione / packaging

|  |  |  |  |  |
|--|--|--|--|--|
|  |  |  |  |  |
|  |  |  |  |  |
|  |  |  |  |  |

articoli correlati / related items

|                          |   |   |                                     |   |  |
|--------------------------|---|---|-------------------------------------|---|--|
| <input type="checkbox"/> |  | Cartuccia con limitatore di portata<br>Cartridge with temperature-limiter     | <input type="checkbox"/>            |  | Vitone a compressione<br>Rubber-seal headwork  |
| <input type="checkbox"/> |  | Cartuccia con limitatore di temperatura<br>Cartridge with temperature-limiter | <input type="checkbox"/>            |  | Flessibile<br>Hose   |
| <input type="checkbox"/> |  | Scarico<br>Pop-up waste   | <input type="checkbox"/>            |  | Filtri<br>Filters  |
| <input type="checkbox"/> |  | Valvola antirtorno<br>Check valve   | <input type="checkbox"/>            |  | Chiave per aeratore/rompigeito<br>Aerator/antispash key  |
| <input type="checkbox"/> |  | Deviatore automatico<br>Automatic diverter                                    | <input checked="" type="checkbox"/> |  | Flessibili in acciaio di collegamento all'impianto<br>Stainless-steel flexible connecting pipes to the plumbing system |
| <input type="checkbox"/> |  | Deviatore manuale a due vie<br>Manual diverter                                | <input checked="" type="checkbox"/> |  | Getto controllato<br>Anti-splash   |
| <input type="checkbox"/> |  | Deviatore manuale a tre vie<br>3-ways manual diverter                         | <input type="checkbox"/>            |  | Aeratore<br>Aerator  |
| <input type="checkbox"/> |  | Deviatore manuale a cinque vie<br>5-ways manual diverter                      | <input type="checkbox"/>            |  | Getto laminare<br>Laminar flow   |
| <input type="checkbox"/> |  | Cartuccia termostatica<br>Thermostatic cartridge                              | <input type="checkbox"/>            |  | Getto "spray"<br>Spray jet   |
| <input type="checkbox"/> |  | Chiave per installazione e manutenzione<br>Installation & service tool        | <input type="checkbox"/>            |  | Getto a pioggia<br>Rain jet  |
| <input type="checkbox"/> |  | Vitone a dischi ceramici con rotazione 90°<br>Ceramic disks headwork 90°      | <input type="checkbox"/>            |  | Bocca girevole<br>Swivel spout   |
| <input type="checkbox"/> |  | Vitone a dischi ceramici con rotazione 180°<br>Ceramic disks headwork 180°    | <input type="checkbox"/>            |  | Limitatore di portata<br>Flow regulator  |

dotazione / equipment